

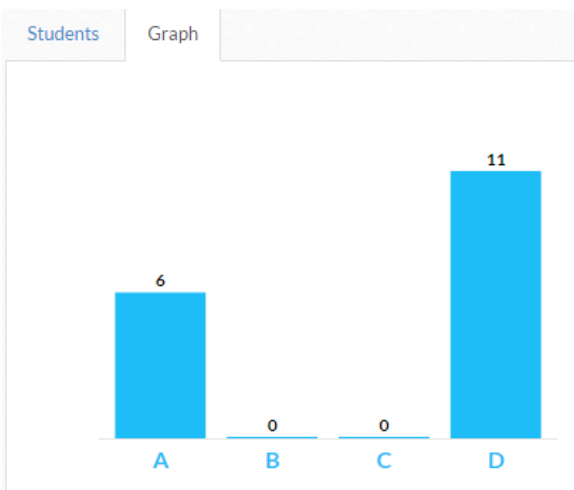

Werken met Plickers



Op een leuke en speelse manier de antwoorden bekijken op meerkeuzevragen. Snel even peilen wat de leerlingen van het idee vinden. Dit kan via de online tool van Plickers.

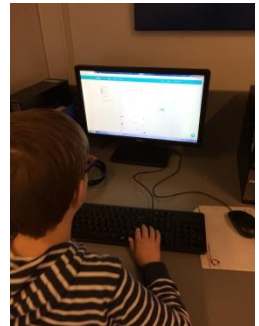
Plickers is een simpele tool waarmee razendsnel een totaaloverzicht verkregen kan worden van de antwoorden die leerlingen op meerkeuzevragen hebben gegeven. Dit overzicht wordt verkregen door een smartphone in één vloeiende beweging langs codekaarten te bewegen. Deze kaarten worden door de leerlingen omhoog gehouden.

Het principe van Plickers is uiterst eenvoudig. Alle leerlingen krijgen een codekaart. Als leerkracht kun je vooraf vragen klaarzetten op de site van Plickers. Wanneer de leerlingen het antwoord op de vraag weten houden ze de kaart op een bepaalde manier omhoog. Met de app van Plickers op een smartphone worden de kaarten gescand en komt er op het digibord een live view van de antwoorden van de leerlingen.



Plickers is uitermate geschikt om voorafgaande aan een les de voorkennis van de leerlingen te prikkelen of voor een toets snel nog even een aantal meerkeuzevragen te oefenen. Plickers kan ook prima dienst doen om de mening van leerlingen te peilen.

Bij ons op school gebruiken we Plickers samen met de leerlingen. Ik heb als leerkracht op de site een account aangemaakt en heb de leerlingen allemaal een eigen kaart gegeven. We gebruiken Plickers om bijvoorbeeld de tafels te oefenen, bij de coöperatieve werkvorm "zoek de valse" of om met spelling de categorieën te oefenen. Onze leerlingen maken ook zelf vragen met antwoorden op de computer. Soms is Plickers een onderdeel van de instructie, dan heb ik zelf vragen gemaakt die bij het onderwerp van de les passen, maar soms ook tussen de lessen door als spelletje.



Om met Plickers te kunnen werken is het nodig om, voorafgaand aan dat gebruik, eerst een account aan te maken. Vervolgens kun je de app "Plickers" op je smartphone installeren en een serie codekaarten printen via de webiste. Op de website van Plickers is alle informatie hierover te vinden (in het Engels). Ga naar www.plickers.com. Op YouTube zijn ook verschillende instructiefilmpjes te vinden.

